

CONTAS 2022



CENTRO COMUNITARIO PAROQUIAL DA RAMADA

Demonstração dos Resultados para o exercício findo em dezembro de 2022

(Montantes expressos em Euros)

RENDIMENTOS E GASTOS	NOTAS	2022	2021
Vendas e serviços prestados	(8)	910.671,51	797.538,40
Subsídios à exploração	(8)	1.105.549,57	1.120.770,48
Fornecimentos e serviços externos	(17)	(498.802,29)	(393.608,43)
Gastos com pessoal	(18)	(1.431.271,92)	(1.421.581,70)
Provisões (aumentos/reduções)	(19)	(2.224,95)	(2.357,02)
Outros rendimentos	(8) (21)	76.902,34	73.623,50
Outros gastos	(22)	(18.864,23)	(39.613,61)
Resultado antes de depreciações, gastos de financiamento e impostos		141.960,03	134.771,62
Ganhos/reversões de depreciação e de amortização	(20)	(65.885,49)	(66.622,29)
Resultado operacional (antes de gastos de financiamento e impostos)		76.074,54	68.149,33
Juros e gastos similares suportados	(23)	(8.612,84)	(7.974,54)
Resultado antes de impostos		67.461,70	60.174,79
Imposto sobre o rendimento do período		0,00	0,00
Resultado líquido do período	(24)	67.461,70	60.174,79

P. Resizopoulos
A direcção

Jorge Manuel Teles Fernandes

João Carlos Dias Lopes

Marafalda Gomes

Isabel Paula Viegas Domingos dos Santos Corinheira

Cécilia M. Santos Antas
O contabilista certificado

CENTRO COMUNITARIO PAROQUIAL DA RAMADA

Balanco em dezembro de 2022
(Montantes expressos em Euros)

RUBRICAS	NOTAS	2022	2021
ACTIVO			
Activo não corrente			
Activos fixos tangíveis	(7)	504.832,89	570.718,38
Outros activos financeiros	(6)	13.500,52	13.887,83
		<u>518.333,41</u>	<u>584.606,21</u>
Activo corrente			
Clientes		3.055,23	4.504,90
Adiantamentos a fornecedores	(10)	8.272,90	5.469,87
Estado e outros entes públicos	(12)	5.721,28	4.661,52
Outros créditos a receber	(14)	302.214,29	304.747,95
Diferimentos	(13)	7.214,91	3.651,32
Caixa e depósitos bancários	(4)	265.790,26	225.050,05
		<u>592.268,87</u>	<u>548.085,61</u>
Total do activo		<u>1.110.602,28</u>	<u>1.132.691,82</u>
CAPITAL PRÓPRIO E PASSIVO			
Capital próprio			
Capital subscrito	(24)	92.364,05	92.364,05
Resultados transitados	(24)	(530.427,67)	(590.602,46)
Outras variações de capital próprio	(24)	647.100,90	663.059,58
		<u>209.037,28</u>	<u>164.821,17</u>
Resultado líquido do período	(24)	67.461,70	60.174,79
		<u>276.498,98</u>	<u>224.995,96</u>
Total do capital próprio		<u>276.498,98</u>	<u>224.995,96</u>
Passivo			
Passivo não corrente			
Fornecedores	(10)	0,00	45.018,19
Financiamentos obtidos	(11)	180.314,84	122.211,55
Outras contas a pagar	(15)	153.226,64	153.226,64
		<u>333.541,48</u>	<u>320.456,38</u>
Passivo corrente			
Fornecedores	(10)	90.945,43	103.039,87
Adiantamentos de clientes		64,75	328,59
Estado e outros entes públicos	(12)	39.427,85	57.284,46
Financiamentos obtidos	(11)	19.685,16	25.301,91
Outras dividas a pagar	(15)	208.395,40	247.386,45
Diferimentos	(13)	142.043,23	153.898,20
		<u>500.561,82</u>	<u>587.239,48</u>
Total do passivo		<u>834.103,30</u>	<u>907.695,86</u>
Total do capital próprio e do passivo		<u>1.110.602,28</u>	<u>1.132.691,82</u>

P. Resurrección
A direcção

Celia M. Santos Aires
O contabilista certificado

João Manuel Telo Fernandes
João Carlos Dias Lopes

Mafalda Gouveia

Isabel Paula Vaz Domingos do Santo Gerónimo

Anexos



ANEXO 2022

[Handwritten signatures and initials]

ANEXO ÀS CONTAS DO CENTRO COMUNITARIO PAROQUIAL DA RAMADA

CENTRO COMUNITARIO PAROQUIAL DA RAMADA ANEXO ÀS DEMONSTRAÇÕES FINANCEIRAS EM 31 DE DEZEMBRO DE 2022

(Montantes expressos em Euros)

1. NOTA INTRODUTÓRIA

O Centro Comunitário Paroquial da Ramada (também designado abreviadamente por Centro ou CCPR) é, além de uma pessoa jurídica canónica constituída por decreto da autoridade eclesiástica sem fins lucrativos, também uma pessoa colectiva religiosa reconhecida como Instituição Particular de Solidariedade Social (IPSS). Rege-se pelos seus estatutos (cuja versão mais recente reporta a 5 de Agosto de 2015), pelos estatutos das IPSS e demais normas aplicáveis.

O Centro teve o seu início de actividade em 22 de Dezembro de 1998 e tem a sua sede no edifício da Igreja Paroquial da Ramada (Rua Marquesa D'Alorna n.º 4), o qual constitui propriedade da Fábrica da Igreja Paroquial da Ramada (FIPR). Desenvolve também a sua actividade nas seguintes instalações (i) Rua do Poder Local, n.º 52, na Serra da Amoreira (propriedade da FIPR, onde funciona a valência de jardim de infância); (ii) Rua Fernando Farinha, Lt. 68, no Jardim da Amoreira (propriedade da FIPR, onde funciona parte da valência de creche) e (iii) na Rua João Vilarett, n.º 22, 1.º Esq., na Ramada (imóvel arrendado onde funciona o CAT – Centro de Acolhimento Temporário).

O CCPR tem como fins e objectivos a concessão de bens, a prestação de serviços e outras iniciativas de promoção do bem-estar e qualidade de vida das pessoas, famílias e comunidades.

2. REFERENCIAL CONTABILÍSTICO DE PREPARAÇÃO DAS DEMONSTRAÇÕES FINANCEIRAS

As demonstrações financeiras do CCPR foram preparadas de acordo com o referencial contabilístico nacional, aplicável à Instituição, de acordo com a Norma Contabilística e de Relato Financeiro para as Entidades do Sector Não Lucrativo (NCRF-ESNL), aprovado pelo Decreto-Lei n.º 36-A/2011, de 9 de Março, alterado pelo Decreto-Lei n.º 64/2013, de 13 de Maio e o Aviso n.º 8259/2015, de 29 de Julho.

Foi também tido em conta a adopção dos modelos de demonstrações financeiras gerais aprovados pela Portaria 220/2015, de 24 de Julho, no âmbito do SNC-ESNL.

Pressuposto da continuidade

As demonstrações financeiras anexas foram preparadas no pressuposto da continuidade das operações, a partir dos livros e registos contabilísticos da Instituição, mantidos de acordo com a NCRF-ESNL.

Regime do acréscimo

O CCPR regista os seus rendimentos e gastos de acordo com o regime do acréscimo, pelo qual os rendimentos e ganhos são reconhecidos à medida que são gerados, independentemente do momento em que são recebidos ou pagos.

Classificação dos activos e passivos não correntes

Os activos realizáveis e os passivos exigíveis a mais de um ano a contar da data da demonstração da posição financeira são classificados, respectivamente, como activos e passivos não correntes. Adicionalmente, pela sua natureza, os 'Impostos diferidos' e as 'Provisões' são classificados como activos e passivos não correntes.

Eventos subsequentes

Os eventos após a data do balanço que proporcionem informação adicional sobre condições que existiam nessa data são registados e/ou divulgados nas demonstrações financeiras.

Derrogação das disposições do SNC

Não existiram, no decorrer do exercício a que respeitam estas demonstrações financeiras, quaisquer casos excepcionais que implicassem a derrogação de qualquer disposição prevista pelo referencial contabilístico aplicável à entidade.

Comparabilidade das rubricas do balanço e da demonstração de resultados

Os critérios de reconhecimento e bases de mensuração adoptadas na preparação das demonstrações financeiras não sofreram alterações pelo que não existem quaisquer restrições ao nível da comparabilidade das diferentes rubricas do balanço e da demonstração dos resultados.

3. PRINCIPAIS POLÍTICAS CONTABILÍSTICAS

As principais políticas de contabilidade aplicadas na elaboração das demonstrações financeiras são as que abaixo se descrevem. Estas políticas foram consistentemente aplicadas a todos os exercícios apresentados, salvo indicação em contrário.

Moeda funcional e de apresentação

As demonstrações financeiras do CCPR são apresentadas em euros. O euro é a moeda funcional e de apresentação.

As transacções em moeda estrangeira são transpostas para a moeda funcional utilizando as taxas de câmbio prevaletentes à data da transacção.



Handwritten signatures and initials, including a large 'D', 'Jd', and '28'.

Os ganhos ou perdas cambiais resultantes dos pagamentos/recebimentos das transacções bem como da conversão de taxa de câmbio à data de balanço dos activos e passivos monetários, denominados em moeda estrangeira são reconhecidos na demonstração dos resultados na rubrica "Gastos de financiamento", se relacionados com empréstimos ou em "Outros gastos ou perdas operacionais", para todos os outros saldos/transacções.

Activos fixos tangíveis

Os activos fixos tangíveis encontram-se registados ao custo de aquisição, deduzido das depreciações e das perdas por imparidade acumuladas.

As depreciações são calculadas, após o início de utilização dos bens, pelo método das quotas constantes em conformidade com o período de vida útil estimado para cada grupo de bens.

As taxas de depreciação utilizadas correspondem aos seguintes períodos de vida útil estimada:

	Anos de vida útil
Edifícios e outras construções	5 - 20
Equipamento básico	4 - 8
Equipamento de transporte	3 - 7
Ferramentas e utensílios	3 - 7
Equipamento administrativo	2 - 10
Outros activos fixos tangíveis	1 - 4

As despesas com reparação e manutenção destes activos são consideradas como gasto no período em que ocorrem.

Os activos fixos tangíveis em curso representam bens ainda em fase de construção/promoção, encontrando-se registados ao custo de aquisição deduzido de eventuais perdas por imparidade.

Estes bens são depreciados a partir do momento em que os activos subjacentes estejam concluídos ou em estado de uso.

As mais ou menos valias resultantes da venda ou abate de activos fixos tangíveis são determinadas pela diferença entre o preço de venda e o valor líquido contabilístico na data de alienação/abate, sendo registadas na demonstração dos resultados nas rubricas "Outros rendimentos operacionais" ou "Outros gastos operacionais", consoante se trate de mais ou menos valias.

Imposto sobre o rendimento

O CCPR sendo uma IPSS, não está sujeita a Imposto sobre o Rendimento.

Activos e passivos financeiros

Os activos e passivos financeiros são mensurados, em cada data de relato, ao custo menos qualquer perda por imparidade.

Caixa e equivalentes de caixa

Esta rubrica inclui caixa, depósitos à ordem em bancos e outros investimentos de curto prazo de alta liquidez com maturidades até três meses. Não existem descobertos bancários.

Subsídios

Os subsídios do governo são reconhecidos ao seu justo valor, quando existe uma garantia suficiente de que o subsídio venha a ser recebido e de que cumpre com todas as condições para o receber.

Os subsídios atribuídos a fundo perdido para o financiamento de projectos de investigação e desenvolvimento estão registados em balanço na rubrica "Rendimentos a reconhecer" e são reconhecidos na demonstração dos resultados de cada exercício, proporcionalmente às depreciações dos activos subsidiados.

Os subsídios à exploração destinam-se à cobertura de gastos, incorridos e registados, com o desenvolvimento de acções no âmbito do projecto do subsídio, sendo os mesmos reconhecidos em resultados à medida que os gastos são incorridos, independentemente do momento de recebimento do subsídio, método do lucro nulo.

4. FLUXOS DE CAIXA

A caixa e seus equivalentes incluem numerário, depósitos bancários imediatamente mobilizáveis e aplicações de tesouraria no mercado monetário, e detalha-se como se segue:

	2022	2021
Numerário	2.171,36	20.473,68
Depósitos ordem	263.618,90	204.576,37
	265.790,26	225.050,05

Desde 2018 que os diversos fundos de maneo foram centralizados numa única caixa – Caixa Sede.

A caixa cartão é referente a um cartão de débito bancário que se utiliza em superfícies comerciais de modo a evitar o transporte de quantidades de dinheiro mais avultadas.

5. REMUNERAÇÃO DOS MEMBROS DOS ÓRGÃOS

Os membros dos órgãos sociais não auferiram qualquer tipo de remuneração nos exercícios de 2022 e 2021.

6. INVESTIMENTOS FINANCEIROS

O CCPR detém outros investimentos financeiros, e detalham-se como se segue:

	2022	2021
Fundos de compensação	13.500,52	13.887,83
	13.500,52	13.887,83



Anexo 2022

Handwritten signatures and initials, including 'P.' and 'ZC.'

7. MOVIMENTO DO ACTIVO TANGÍVEL E NAS RESPECTIVAS DEPRECIACÕES

Durante o exercício findo em 31 de Dezembro de 2022 o movimento ocorrido no valor dos activos fixos tangíveis, foi o seguinte:

	Edifícios e outras construções	Equipamento básico	Equipamento de transporte	Equipamento administrativo	Total
Activos					
Saldo inicial	1.505.824,47	27.462,73	164.974,69	229.147,96	1.927.409,85
Aquisições	-	-	-	-	-
Saldo final	<u>1.505.824,47</u>	<u>27.462,73</u>	<u>164.974,69</u>	<u>229.147,96</u>	<u>1.927.409,85</u>
Depreciações acumuladas e perdas por imparidade					
Saldo inicial	953.355,71	27.462,73	150.968,53	224.904,50	1.356.691,47
Depreciações do exercício	<u>56.903,52</u>		<u>8.244</u>	<u>738,00</u>	<u>65.885,49</u>
Saldo final	<u>1.010.259,23</u>	<u>27.462,73</u>	<u>159.212,50</u>	<u>225.642,50</u>	<u>1.422.576,96</u>
Activos líquidos	<u>495.565,24</u>		<u>5.762</u>	<u>3.505,46</u>	<u>504.832,89</u>

As depreciações do período, no montante de 65.885,49 Euros, foram registadas na rubrica "Amortizações e depreciações" (Nota 20).

8. RÉDITOS

Os rendimentos durante os anos de 2022 e 2021, tiveram a seguinte decomposição:

	2022	2021
Prestações de serviços	910.671,51	797.538,40
Subsídio à exploração	1.105.549,57	1.120.770,48
Reversões de imparidades	-	70,02
Outros rendimentos	76.902,34	73.623,50
	<u>2.093.123,42</u>	<u>1.992.002,40</u>

No exercício de 2022, os valores de prestação de serviços referem-se na sua maioria a mensalidade e matrículas.

As rubricas de subsídios à exploração são provenientes na sua maioria da Segurança Social e da Câmara Municipal de Odivelas.

Em 2021 receberam se alguns subsídios extraordinários, nomeadamente do Turismo de Portugal e outros derivados da situação pandémica COVID19, que estão a ser assumidos durante 10 anos.

O detalhe da rubrica "Outros rendimentos" poderá ser visto na Nota 21.

9. GASTOS

Os gastos durante os anos de 2022 e 2021, tiveram a seguinte decomposição:

	2022	2021
Fornecimento e serviços externos	498.802,29	393.608,43
Gastos com pessoal	1.431.271,92	1.421.581,70
Gastos de depreciação e amortização	65.885,49	66.622,29
Perdas por imparidade	2.224,95	2.427,04
Outros gastos	18.864,23	47.588,15
	<u>2.017.048,88</u>	<u>1.931.827,61</u>

10. FORNECEDORES

Em 31 de Dezembro de 2022 e 2021 a dívida aos fornecedores do CCPR (e pontuais adiantamentos) detalham-se conforme se segue:

	2022	2021
Fornecedores	90.945,43	148.058,06
Adiantamentos a fornecedores	8.272,90	5.469,87



Anexo 2022

11. FINANCIAMENTOS

Em 31 de Dezembro de 2022 e 2021, o saldo da rubrica de financiamentos tinha a seguinte composição:

	2022	2021
Banco Montepio	200.000,00	-
Banco Popular - Obras Creche	-	124.798,03
Banco Popular - Carrinha ATL	-	13.744,18
Locação financeira	-	8.971,25
	<u>200.000,00</u>	<u>147.513,46</u>

Do valor total dos financiamentos, 180.314,84€ respeitam a passivo não corrente, cuja maturidade é superior a 1 ano.

Em 2022 foram consolidados todos os compromissos financeiros num só financiamento por forma a reduzir os custos inerentes.

12. ESTADO E OUTROS ENTES PÚBLICOS

Em 31 de Dezembro de 2022, o saldo da rubrica de estado e outros entes públicos tinha a seguinte composição:

	2022	
	Activo	Passivo
IRS - retenção na fonte	-	9.582,40
Imposto sobre o valor acrescentado	5.721,28	-
Contribuição para a Segurança Social	-	29.845,45
	<u>5.721,28</u>	<u>39.427,85</u>

O valor do IVA respeita ao reembolso do imposto suportado com a aquisição de bens ou serviços relacionados com construção, manutenção e conservação de imóveis utilizados total ou parcialmente na prossecução dos fins estatutários.

13. DIFERIMENTOS

Em 31 de Dezembro de 2022 e 2021, os diferimentos tinham a seguinte composição:

	2022	2021
Gastos diferidos:		
Rendas e alugueres	141,61	135,09
Seguros pagos antecipadamente	6.726,09	3.516,23
Outros gastos diferidos	<u>347,21</u>	<u>0,00</u>
	<u>7.214,91</u>	<u>3.651,32</u>

	2022	2021
Rendimentos diferidos:		
Outros rendimentos a reconhecer	<u>114.519,80</u>	<u>123.071,29</u>
	<u>114.519,80</u>	<u>123.071,29</u>

A rubrica outros rendimentos a reconhecer respeita na sua maioria às verbas recebidas para os AAF/CAF, AECS, Vigilantes, CMO e mensalidades de Agosto de 2023 da Creche e JI.

14. OUTROS ACTIVOS CORRENTES

Em 31 de Dezembro de 2022 e 2021, os outros activos correntes detalham-se conforme se segue:

	2022	2021
Dividas do pessoal	0,00	1.654,44
Acréscimos de rendimentos	0,00	3.951,37
Outros devedores	<u>302.214,29</u>	<u>308.719,85</u>
	<u>302.214,29</u>	<u>304.747,95</u>

Esta rubrica inclui o saldo da Ligar à Vida no valor de 298.214,29 euros, o qual foi constituído entre 2008 e 2015 e sobre o qual se mantém uma investigação criminal.

15. OUTRAS DIVIDAS A PAGAR

Em 31 de Dezembro de 2022 e 31 de Dezembro de 2021, as outras dividas a pagar detalham-se conforme se segue:

	2022	2021
Fornecedores de investimentos	110.634,37	110.634,37
Outros credores	<u>42.592,27</u>	<u>42.592,27</u>
	<u>153.226,64</u>	<u>153.226,64</u>

O CCPR mantém uma dívida com o fornecedor Constrope no valor de 110.634,37€, relacionada com as obras do Pólo de Sta. Teresinha.

16. OUTROS PASSIVOS CORRENTES

Em 31 de Dezembro de 2022 e 31 de Dezembro de 2021, os outros passivos correntes detalham-se conforme se segue:

	2022	2021
Acréscimos de gastos	205.498,99	232.228,31
Penhora Vencimentos Igreja Paroquial de Sto António dos Cavaleiros	2.896,41	5.158,14
	<u>0,00</u>	<u>10.000,00</u>
	<u>208.395,40</u>	<u>247.386,45</u>



Anexo 2022

[Handwritten signatures and initials]

Os valores de "Acréscimo de gastos" referem-se a:

	2022	2021
Acréscimo de gastos:		
Férias e subsídio de férias	201.339,53	222.920,45
Outros acréscimos de gastos	4.159,46	9.307,86
	<u>205.498,99</u>	<u>232.228,31</u>

17. FORNECIMENTOS E SERVIÇOS EXTERNOS

A rubrica de "Fornecimentos e serviços externos" nos exercícios findos em 31 de Dezembro de 2022 e 2021 é detalhada conforme se segue:

	2022	2021
Subcontratos	199.058,80	168.554,68
Serviços especializados		
Trabalhos especializados	30.494,50	33.404,88
Vigilância e segurança	30,75	0,00
Honorários	67.594,56	7.705,00
Conservação e reparação	15.464,88	31.559,75
Materiais	20.119,53	25.450,31
Energia e fluidos	71.283,09	43.983,70
Deslocações, estadas transportes	489,32	395,98
Serviços diversos		
Rendas e alugueres	19.622,74	28.775,14
Comunicação	3.430,81	5.424,10
Seguros	5.341,93	4.793,83
Contencioso e notariado	473,37	0,00
Limpeza higiene e conforto	11.319,82	10.350,98
Serviços bancários	13613,66	4.874,62
Outros custos	39245,15	20.345,54
Encargos com utentes	<u>1.219,38</u>	<u>7.989,92</u>
	<u>498.802,29</u>	<u>394.819,81</u>

18. GASTOS COM O PESSOAL

A rubrica de "Gastos com o pessoal" nos exercícios findos em 31 de Dezembro de 2022 e 2021 detalha-se da seguinte forma:

	2022	2021
Remunerações do pessoal	1.162.844,38	1.159.634,08
Encargos sobre remunerações	258.210,80	250.172,56
Seguros de acidente trabalho e doenças profissionais	9.343,24	7.178,51
Outros	<u>873,50</u>	<u>4.596,55</u>
	<u>1.431.271,92</u>	<u>1.421.581,70</u>

O número médio de pessoal, ao serviço do CCPR, foi de 102 em 2022 e 111 em 2021.

19. IMPARIDADES CLIENTES

Em 31 de Dezembro de 2022, a rubrica de imparidades tinha a seguinte composição:

	Saldo Inicial	Aumentos	Reversões	Saldo Final
Imparidades clientes	7.341,55	2.224,95	0,00	9.566,50
	<u>7.341,55</u>	<u>2.224,95</u>	<u>0,00</u>	<u>9.566,50</u>

20. AMORTIZAÇÕES E DEPRECIACÕES

As Amortizações e depreciações nos exercícios findos em 31 de Dezembro de 2022 e 2021 detalha-se da seguinte forma:

	2022	2021
Edifícios e outras construções	56.903,52	55.740,84
Equipamento de transporte	8.243,97	9.747,36
Equipamento administrativo	<u>738,00</u>	<u>1.134,09</u>
	<u>65.885,49</u>	<u>66.622,29</u>

21. OUTROS RENDIMENTOS

A composição da rubrica de "Outros rendimentos" nos exercícios findos em 31 de Dezembro de 2022 e 2021 é conforme se segue:

	2022	2021
Donativos	41.750,49	34.903,08
Consignação IRS	6.175,47	5.370,80
Outros rend. suplementares	7.441,24	1.868,00
Descontos p.p. obtidos	0,00	3,23
Correcções períodos anteriores	384,01	21,13
Subsídios	15.958,68	15.958,68
Outros rendimentos	5.192,45	2.640,15
	<u>76.902,34</u>	<u>73.623,50</u>

Os valores constantes na rubrica "Outros rend. suplementares", são respeitantes às actividades desenvolvidas pelo CCPR na comunidade, nomeadamente rifas, loja solidária, vendas de garagem, festas, etc.

Os outros rendimentos, dizem respeito, na sua maioria, a indemnizações e ganhos nos FCT.

22. OUTROS GASTOS

A composição da rubrica de "Outros gastos" nos exercícios findos em 31 de Dezembro de 2022 e 2021 é conforme se segue:

	2022	2021
Impostos e Taxas	1.413,59	2.116,29
Descontos de pronto pagamento concedidos	0,01	10,06
Correcções relativas a períodos anteriores	18,46	6.291,83
Donativos	13.675,42	24.466,00
Quotizações	600,00	600,00
Multas e penalidades	2.871,53	221,59
Acerto FCT	0,00	0,00
Despesas não devidamente doc.	256,62	2.183,16
Outros	28,60	379,66
	<u>18.864,23</u>	<u>39.613,61</u>

23. JUROS E GASTOS SIMILARES

A rubrica de "Juros e gastos similares" nos exercícios findos em 31 de Dezembro de 2022 e 2021 detalha-se da seguinte forma:

	2022	2021
Juros suportados:		
Em instituições de crédito	8.593,16	7.956,57
Juros de Mora	198,39	17,97
Outros gastos financiamento	19,68	0,00
	<u>8.612,84</u>	<u>7.974,54</u>

Os juros de mora são referentes á regularização do valor em dívida à Segurança Social.

24. VARIAÇÃO NAS RUBRICAS DE FUNDOS PATRIMONIAIS

O movimento ocorrido nas rubricas de fundos patrimoniais durante o exercício de 2022 foi como segue:

Rubrica	Saldo inicial	Aumento	Diminuições	Saldo final
Fundos	92.364,05	-	-	92.364,05
Resultados transitados	(590.602,46)	60.174,79	-	(530.427,67)
Outras Variações nos fundos patrimoniais	663.059,58	-	15.958,68	647.100,90
Resultado líquido do exercício	60.174,79	67.461,70	60.174,79	67.461,70
	<u>224.995,96</u>	<u>71.392,66</u>	<u>353.924,62</u>	<u>276.498,98</u>



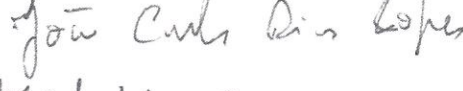
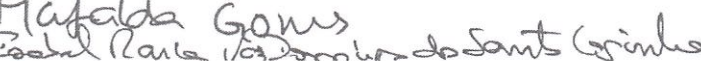
25. OUTRAS DIVULGAÇÕES


A direcção informa que o CCPR não apresenta dívidas ao Estado em situação de mora, nos termos do Decreto-Lei n.º 534/80, de 7 de Novembro.

Dando cumprimento ao estipulado no Decreto-Lei n.º 411/91, de 17 de Outubro, a direcção informa que a situação do CCPR perante a Segurança Social se encontra regularizada, dentro dos prazos legalmente estipulados.

26. ACONTECIMENTOS APÓS A DATA DO BALANÇO

Entre a data do balanço e a data de autorização para a emissão das demonstrações financeiras não foram recebidas quaisquer informações acerca de condições que existiam à data do balanço, pelo que não foram efectuados ajustamentos de quantias reconhecidas nas presentes demonstrações financeiras.


 A direcção





 O contabilista certificado